




S U R E F I R E

POWERED BY  Verbatim.

QUICK START GUIDE

Gaming HDD/SSD

PC/Mac Gaming

Step 1 (Optional)

Please backup your data prior to installation and follow the instructions on your computer. Failure to do so may result in data being erased.

Step 2

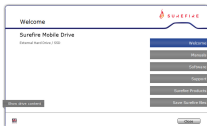
Connect the interface cable to your SureFire device and the port of your computer.



Step 3

Please follow the instructions on your computer.
To protect your data always follow the safe removal procedures for your operating system when disconnecting your device.

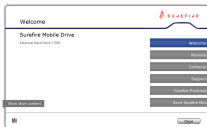
Step 4 (Optional)



Software Installation:

- Double-click "Start PC.exe" / "Start Mac" on device.
- Go to Software Installation -> Install the software.

Step 5 (Optional)



Save SureFire files:

- Double-click "Start PC.exe" / "Start Mac" on device.
 - Go to "Save SureFire files" to make a backup of the preloaded contents (manuals, software, support information).
-


Consoles

Step 1 (Optional)

Please backup your data prior to installation and follow the instructions on your console. Failure to do so may result in data being erased.

Step 2

Connect the interface cable to your SureFire device and the port of your console.



Step 3

Please follow the instructions on your console.
To protect your data always follow the safe removal procedures for your operating system when disconnecting your device.

Attention

ⓘ ATTENTION: The quick start information only gives you a preliminary look at the connection and first use of your SureFire device. Be sure to read all the enclosed manuals (on the device) and primers carefully before using your drive for the first time. If you have any questions about this product, please contact the SureFire support team – www.surefire-gaming.com/support.

ⓘ ATTENTION: Cette notice de démarrage rapide ne donne qu'un aperçu du raccordement et de la mise en service du SureFire l'appareil. Avant la mise en marche définitive du SureFire l'appareil, il est impératif de lire les notices et les manuels (l'appareil) d'utilisation avec la plus grande attention. Si vous avez des questions au sujet de ce produit, contactez l'équipe d'assistance SureFire à l'adresse www.surefire-gaming.com/support.

ⓘ ACHTUNG: Diese Quick Start Information gibt Ihnen nur einen ersten Überblick über den Anschluss und die Inbetriebnahme Ihres SureFire Gerätes. Lesen Sie vor der endgültigen Inbetriebnahme alle beiliegenden Handbücher auf dem Gerät und Kurzanleitungen sorgfältig durch. Wenn Sie Fragen zu diesem Produkt haben, wenden Sie sich bitte an den SureFire-Support: www.surefire-gaming.com/support.

ⓘ ATTENZIONE: Queste informazioni quick start offrono solo una prima panoramica del collegamento e della messa in esercizio del SureFire dispositivo. Prima della messa in esercizio definitiva, leggere attentamente tutti i manuali (dispositivo) forniti e tutte le informazioni. Per maggiori informazioni su questo prodotto, contattare il Supporto Tecnico di SureFire – www.surefire-gaming.com/support.

ⓘ ATENCIÓN: Esta información rápida de inicio contiene sólo unas indicaciones generales sobre la conexión y la puesta en funcionamiento del SureFire dispositivo. Antes de la puesta en funcionamiento definitiva, lea con atención todas las instrucciones breves y manuales (dispositivo) adjuntos. Si tiene alguna pregunta sobre este producto, póngase en contacto con el equipo de soporte de SureFire: www.surefire-gaming.com/support.

ⓘ ATENÇÃO: As informações de início rápido fornecem-lhe apenas uma perspectiva preliminar da ligação e da primeira utilização do seu dispositivo SureFire. Deve ler atentamente todos os manuais incluídos (no dispositivo) e avisos antes de utilizar a sua unidade pela primeira vez. Caso tenha alguma dúvida sobre este produto, entre em contacto com a equipa de apoio da SureFire - www.surefire-gaming.com/support.

ⓘ UWAGA: Piniejsze informacje na temat szybkiego uruchamiania dostarczają Państwu jedynie podstawowych wskazówek dotyczących przyłączania i uruchamiania napędu SureFire. Przed ostatecznym uruchomieniem prosimy dokładnie przeczytać wszystkie załączone podręczniki zawarte na urządzenie oraz krótkie instrukcje obsługi. W przypadku jakichkolwiek pytań na temat tego produktu prosimy o kontakt z działem wsparcia firmy SureFire — www.surefire-gaming.com/support

ⓘ ВНИМАНИЕ: Данная краткая памятка дает лишь первое представление о подключении и вводе в эксплуатацию устройства SureFire. Перед окончательным вводом в эксплуатацию внимательно прочитайте все прилагаемые справочники, разменные на устройстве, и краткие руководства. Если у вас есть какие-либо вопросы об этом продукте, обратитесь в службу технической поддержки SureFire по адресу www.surefire-gaming.com/support.

ⓘ POZOR: Tyto informace k rychlému spuštění přístroje Vám poskytnou jen základní přehled o připojení a zprovoznění jednotky SureFire zařízení. Před definitivním uvedením přístroje do provozu si pozorně přečtěte všechny příručky uložené na pevném disku zařízení a krátké návody. Máte-li k tomuto produktu nějaké otázky, kontaktujte tým podpory společnosti SureFire – www.surefire-gaming.com/support.

ⓘ FIGYELEM: A rövid útmutató csak előzetes áttekintést ad a SureFire eszköz csatlakoztatásával és első használatával kapcsolatban. A meghajtó első használatba vétele előtt feltétlenül olvassa el figyelmesen az összes mellékelt kézikönyvet (a készülékről) és a bevezető kézikönyveket. Ha bármilyen kérdése van a termékkel kapcsolatban, kérjük, lépjen kapcsolatba a SureFire ügyfélszolgálatával: www.surefire-gaming.com/support.

ⓘ UPOZORENJE: Informacije o brzom početku daju vam brzi pregled za povezivanje i prve uporabe vašeg uređaja SureFire. Pažljivo pročitate sve priložene upute (na uređaju) i primjere prije prve uporabe pogona. Ukoliko vas zanima bilo šta u vezi ovog proizvoda, obratite se timu za podršku kompanije SureFire – www.surefire-gaming.com/support.

ⓘ UPOZORNENIE: Informácie v príručke Sprivodca rýchlym spustením vám dávajú len predbežný pohľad na pripojenie a prvé použitie zariadenia SureFire. Pred prvým použitím diskovej jednotky si pozorne prečítajte všetky priložené návody na obsluhu (v zariadení) a príručky. Če imate vprašanja glede izdelka, se obrnite na skupino za podporo strankam SureFire – www.surefire-gaming.com/support.

ⓘ ATENȚIE: Informațiile de pornire rapidă vă oferă doar o privire preliminară asupra conectării și primei utilizări a dispozitivului SureFire. Asigurați-vă că citiți cu atenție toate manualele atașate (pe dispozitiv) și abecedarele înainte de a utiliza unitatea pentru prima dată. Dacă aveți întrebări despre acest produs, vă rugăm să contactați echipa de asistență SureFire - www.surefire-gaming.com/support.

ⓘ DİKKAT: Hızlı başlangıç bilgileri, SureFire cihazınızın bağlantısına ve ilk kullanımına yalnızca bir ön bakış sağlar. Sürücünüzü ilk kez kullanmadan önce ekteki tüm kılavuzları (cihaz üzerinde) ve primerleri dikkatlice okuduğunuzdan emin olun. Bu ürünle ilgili herhangi bir sorunuz varsa, lütfen SureFire destek ekibiyle iletişime geçin - www.surefire-gaming.com/support.

Note

This drive can be connected to USB 3.2 Gen 1 and USB 2.0 ports. For optimal performance the device must be connected to a USB 3.2 Gen 1 port. Before first use, it is recommended to save all preloaded files from the device to your computer's internal hard drive. For Mac users it is recommended to format the device in Mac OS Extended.

Need assistance? Have questions?

If you have a question concerning this product, need information on other SureFire products or require technical assistance, please contact the SureFire Support Centre. Please visit www.surefire-gaming.com/support.

The information in this Quick Start Guide may change without prior notice.

EUROPE/ MIDDLE EAST/ AFRICA:

Verbatim GmbH, Düsseldorf StraÙe 13, 65760 Eschborn, Germany

SureFire is a brand owned by Verbatim GmbH.  **Verbatim.**