Verbatim

UŽIVATELSKÁ PŘÍRUČKA

Pevný disk se čtečkou otisku prstu

1907

Vážený uživateli,

Děkujeme, že jste si jako své zařízení na externí ukládání dat vybrali **Verbatim pevný disk se čtečkou otisku prstu**.

Aby bylo zajištěno optimální používání a výkon, doporučujeme vám před použitím produktu pečlivě přečíst tuto příručku.

Poznámka: Tato příručka je obecným návodem pro několik různých produktů společnosti Verbatim. Obrázky uvedené v této příručce se proto mohou lišit od vzhledu zařízení, které jste zakoupili.

Obsah balení

Zkontrolujte si prosím obsah balení. Všechny položky, které má obsahovat, jsou uvedeny na zadní straně obalu.

Potřebujete pomoc? Máte otázky?

Pokud máte dotaz k používání tohoto produktu, potřebujete informace o jiných produktech společnosti Verbatim nebo potřebujete technickou pomoc, obrat'te se na servisní středisko společnosti Verbatim pro vaši zemi. Více informací najdete na www.verbatim.com/support.

Upozornění!

Všechna práva vyhrazena. Produkty uváděné v této příručce jsou jmenovány pouze pro identifikaci a mohou být ochrannými známkami či registrovanými ochrannými známkami příslušných společností. Toto zařízení je určeno pro domácí nebo kancelářské použití.

Upozornění! Toto zařízení je v souladu s normou EN55032, třída A. Toto zařízení může v obytné zóně způsobovat rádiové rušení. V takovém případě za něj nese plnou odpovědnost uživatel a musí na své náklady provést příslušná opatření. Zařízení se nesmí používat se systémy pro udržení života ani v jejich blízkosti.

Společnost Verbatim neodpovídá za jakékoli škody, ztráty dat nebo z nich plynoucí jakékoli následné škody (například škody plynoucí ze ztráty obchodního zisku, přerušení obchodní činnosti, ztráty obchodních informací nebo jiné finanční ztráty), které jsou způsobeny používáním nebo nemožností používat tento produkt společnosti Verbatim, a to i v případě, že byla společnost Verbatim upozorněna na možnost vzniku takovýchto škod.

Vyhrazujeme si právo na změnu našich produktů v rámci technologického pokroku.

Obsah

Obecné informace ..... strana 4

Kapitola 1

Instalace zařízení ..... strana 5

Kapitola 2

Přidání otisku prstu ..... strana 6

Kapitola 3

Přidání / odstranění / úprava uživatelského jména pomocí uživatelského softwaru správy zabezpečení čtečkou otisků prstů ..... strana 8

Kapitola 4

Uzamčení zařízení pomocí otisku prstu ..... strana 9

Kapitola 5

Přístup do zabezpečeného oddílu bez použití softwaru správy zabezpečení čtečkou otisků prstů ..... strana 9

Kapitola 6

Přístup do zabezpečeného oddílu za použití softwaru správy zabezpečení čtečkou otisků prstů ..... strana 9

Podmínky omezené záruky ..... strana 10
Práva ..... strana 10
Soulad s požadavky FCC ..... strana 10
Upozornění OEEZ ..... strana 11
Prohlášení CE ..... strana 12
Soulad se směrnicí RoHS ..... strana 12

Obecné informace

Vlastnosti:

- Podpora fungování s porty USB Super-speed (5 Gb/s) / High-speed (480 Mb/s) / full-speed (12 Mb/s)
- Podpora systémů Windows 7 / 8 / 10, Mac OS X a novějších
- Součástí je 256bitové AES hardwarové šifrování
- Rozpoznávání otisků prstů, aby se k vašim datům nedostali neoprávnění uživatelé

Specifikace:

- Rozhraní: USB 3.1 GEN 1

Systémové požadavky:

PC:
- Procesor minimálně Intel Pentium II / 50 MHz, 64 MB paměti RAM
- Windows 7 / 8 / 10
- Aktivní port USB

MAC:
- Minimálně procesor Apple G, 64 MB paměti RAM
- Mac OS 9.1, 9.2, 10.1.5, 10.2, 10.3
- Aktivní port USB

Obsah balení:

- Verbatim pevný disk se čtečkou otisku prstu
- Zálohovací sofware Nero
- Kabel USB-C™ na USB-A Cable (včetně adaptéru USB-C™)
- Příručka pro rychlou instalaci
- Uživatelská příručka (přednahraná na disku)

Kapitola 1: Instalace zařízení

1. Připojte zařízení k počítači.
2. Na disku CD-ROM spusťte program "VerbatimSecure.exe" .
3. Potvrďte licenční ujednání.

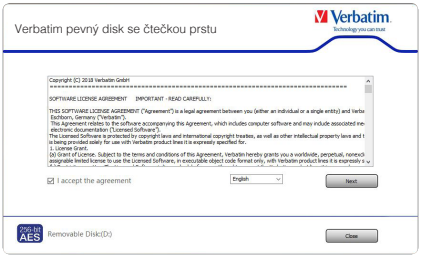

4. Zadejte heslo (výchozí: "666666") a pokračujte stisknutím tlačítka "Další".

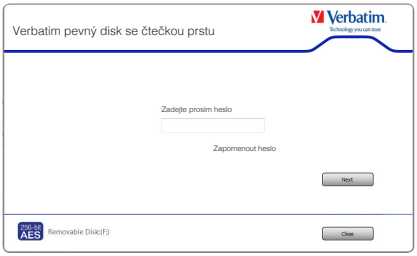

Poznámka:

Pokud jste zapomněli své heslo, zvolte možnost "Zapomenout heslo". Tím dojde ke zformátování disku a ke ztrátě všech dat!

Kapitola 2: Přidání otisku prstu

1. Připojte disk se čtečkou otisku prstu k počítači. V okně "Tento počítač" se objeví vyměnitelný disk ("Fingerprint Secure") a virtuální mechanika DVD RW ("DVD RW Drive"). Virtuální DVD RW mechanika je nesmazatelný oddíl pevného disku, na kterém je uložen software pro zabezpečení otiskem prstu a uživatelská příručka.

2. Pokud se virtuální mechanika DVD RW automaticky neotevře po připojení disku k počítači, otevřete ji dvojitým kliknutím na ikonu virtuální DVD RW mechaniky ("CD ROM Drive").

3. Dvakrát klikněte na ikonu aplikace Fingerprint Secure User Manager. Po otevření aplikace budete vyzváni k zadání výchozího hesla "666666".

4. Klikněte na "Změnit heslo" pro změnu výchozího hesla a postupujte podle pokynů.

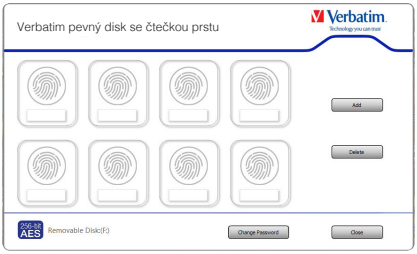

5. Přejeďte prstem a posunujte ho doprava a doleva, dokud se nezobrazí dokončený proces.

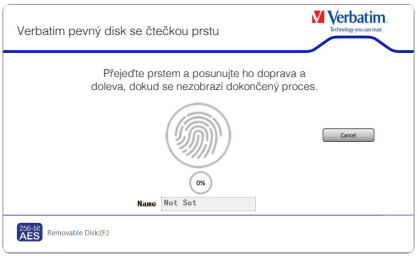

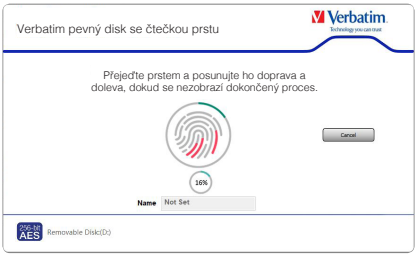

6. Zadejte jméno a stiskněte "OK".



7. Pokud bude otisk prstu správce správně zaregistrován, uvidíte jméno uživatele v tabulce oprávněných uživatelů.

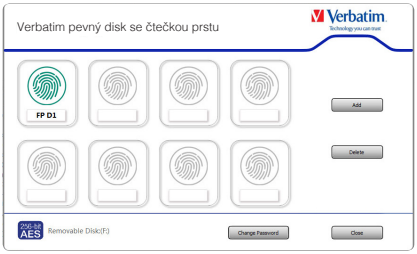

Kapitola 3: Přidání / odstranění / úprava uživatelského jména pomocí uživatelského softwaru správy zabezpečení čtečkou otisků prstů

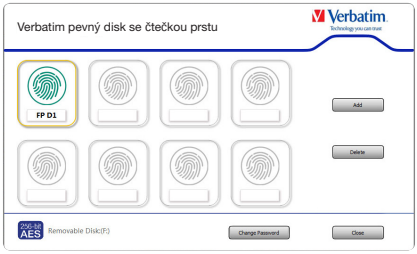

1. Otevřete aplikaci softwaru správy zabezpečení čtečkou otisků prstů Fingerprint Secure User Manager podle postupu popsaného v krocích 1–3 v předchozí části.

2. Pro přidání uživatele klikněte na symbol "přidat" a postupujte stejně, jako při registraci otisku prstu správce.

3. Pro odstranění uživatele vyberte jméno uživatele v tabulce oprávněných uživatelů a klikněte na symbol "odstranit".

4. Pro odstranění uživatele nebo změnu jeho práv dvakrát klikněte na uživatele a zvolte "Upravit".

Chapter 4: Uzamčení zařízení pomocí otisku prstu

1. Jemně zatlačte prstem na snímač a uvolněte jej, aby se zařízení znovu uzamklo.

Kapitola 5: Přístup do zabezpečeného oddílu bez použití softwaru správy zabezpečení čtečkou otisků prstů

1. Připojte Fingerprint Secure k počítači. Jemně položte prst na snímač. Pokud je otisk prstu rozpoznán, uzamčená oblast se odemkne a na zařízení se rozsvítí zelená LED dioda.

Kapitola 6: Přístup do zabezpečeného oddílu za použití softwaru správy zabezpečení čtečkou otisků prstů

1. Připojte Fingerprint Secure k počítači, otevřete aplikaci a zadejte své heslo. Tím se odemkne zamknutý oddíl.

Podmínky omezené záruky

Společnost Verbatim GmbH zaručuje, že tento produkt nebude mít vady materiálu a výroby po dobu dvou let od data zakoupení.

Tato záruka se nevztahuje na baterie. Pokud během záruční lhůty dojde k poruše produktu, bude vám zdarma vyměněn za jiný. Můžete ho vrátit spolu s originální účtenkou v místě, kde jste ho zakoupili, nebo se obrátit na společnost Verbatim.

Vaším jediným nárokem v rámci této záruky je výměna produktu. Tato záruka se nevztahuje na běžná opotřebení ani na poškození způsobená nestandardním použitím, nesprávným použitím, hrubým zacházením, nepozorností nebo nehodou, ani na nekompatibilitu či neuspokojivý výkon z důvodu určitého používaného počítačového softwaru či hardwaru.

SPOLEČNOST VERBATIM NEODPOVÍDÁ ZA ZTRÁTU DAT ANI ZA JAKÉKOLI SOUVISEJÍCÍ, NÁSLEDNÉ ČI ZVLÁŠTNÍ ŠKODY, BEZ OHLEDU NA PŘÍČINY, PORUŠENÍ ZÁRUK ANI JINAK.

Kromě specifických zákonných práv poskytnutých touto zárukou můžete mít i další práva, která se liší v jednotlivých státech a zemích.

Poznámka

Společnost Verbatim GmbH může kdykoli a bez upozornění změnit obsah této uživatelské příručky.

Práva

Copyright © 2019 Verbatim GmbH. Žádná část tohoto dokumentu nesmí být v žádné podobě, žádným způsobem a pro žádný účel reprodukována bez výslovného písemného souhlasu společnosti Verbatim GmbH. Všechna práva vyhrazena.

Všechny ostatní značky a názvy produktů uvedené v tomto dokumentu jsou majetkem jejich příslušných vlastníků.

Soulad s požadavky FCC

Toto zařízení bylo testováno a bylo shledáno jako vyhovující limitům pro digitální zařízení třídy B podle části 15 pravidel FCC. Tyto limity jsou navrženy tak, aby poskytovaly přiměřenou ochranu proti rušení při instalaci v obytných oblastech. Toto zařízení vytváří, používá a může vyzařovat energii v oblasti rádiových frekvencí, a pokud není nainstalováno a používáno v souladu s pokyny, může způsobovat nežádoucí rušení rádiové komunikace. Nelze zaručit, že při konkrétní instalaci nedojde ke vzniku rušení. Pokud toto zařízení způsobuje rušení rozhlasového nebo televizního příjmu, což lze ověřit tak, že toto zařízení na chvíli vypnete a znovu zapnete, musí uživatel zajistit omezení takového rušení pomocí jednoho z následujících opatření:

- změna orientace nebo polohy přijímací antény.
- zvětšení vzdálenosti mezi zařízením a přijímačem.
- připojení zařízení do zásuvky na jiném okruhu, než ke kterému je připojen přijímač.
- porada s prodejcem nebo zkušeným rádiovým a televizním technikem.

Upozornění OEEZ

Směrnice o odpadních elektrických a elektronických zařízeních (OEEZ), která v Evropě vstoupila v platnost ve formě zákona dne 13. února 2003, představuje významnou změnu v zacházení s elektrickým zařízením po skončení jeho životnosti.

Pokud je na produktu nebo jeho obalu logo OEEZ (na obrázku vlevo), znamená to, že tento produkt nesmí být likvidován jako součást komunálního odpadu. Více informací o likvidaci a recyklaci odpadních elektrických a elektronických zařízení a o sběrných místech získáte u příslušné služby likvidace komunálního odpadu pro vaši obec nebo v obchodě, kde jste zařízení zakoupili.

Prohlášení CE

Splňuje požadavky uvedené ve Směrnici rady o harmonizaci právních předpisů členských států týkajících se elektromagnetické kompatibility (2014/30/ES) a ochraně před nízkým napětím 2006/95/ES.

Toto prohlášení se vztahuje na všechny kusy vyrobené identicky jako model odeslaný na testování/zkoušení.

EN 55032:2012+ AC:2013 (třída B)
EN 61000-3-2:2014
EN 61000-3-3:2013
AS/NZS CISPR 32:2013
EN 55024:2010
IEC 61000-4-2: 2008
IEC 61000-4-3: 2006+ A1:2007+ A2:2010
IEC 61000-4-4: 2013
IEC 61000-4-5: 2014
IEC 61000-4-6: 2013
IEC 61000-4-8: 2009
IEC 61000-4-11: 2004

Soulad se směrnicí RoHS

Tento produkt je v souladu se směrnicí 2011/65/EU Evropského parlamentu a Rady z 18. prosince 2006 o omezení používání některých nebezpečných látek v elektrických a elektronických zařízeních (RoHS) i jejími dodatky. Látky vzbuzující mimořádné obavy (SVHC), včetně 169 látek obsažených v kandidátském seznamu z 20. června 2016, nejsou v této řadě produktů přítomny ve vyšším než povoleném množství.