



SUFIRE

# KINGPIN X2

TASTIERA MECCANICA GAMING  
MULTIMEDIALE RGB  
QWERTY ITALIANA

GUIDA RAPIDA



## Avvertenze di sicurezza

---

- Leggere attentamente tutte le istruzioni prima di usare la tastiera e conservarle per riferimento futuro.
- Conservare il manuale. Se si passa la tastiera a terzi, assicurarsi di includere questo manuale.
- Non smontare la tastiera e non rimuovere alcuna parte.
- Non immergere la tastiera in acqua o in qualsiasi liquido.
- Non utilizzare la tastiera vicino a fonti di calore o esporre ad alte temperature.
- Non usare la tastiera dove sono presenti forti onde elettromagnetiche. Forti onde elettromagnetiche causeranno danni alla tastiera.
- Tenere la tastiera lontana dalla luce diretta del sole, dall'umidità, dalla sporcizia o da prodotti chimici abrasivi (prodotti per la pulizia, ecc.).

## Funzionamento

---

### 105 Tasto










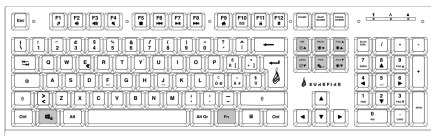
#### Come connettersi:

Collegare il cavo USB alla porta USB del dispositivo.

#### Effetto retroilluminazione:

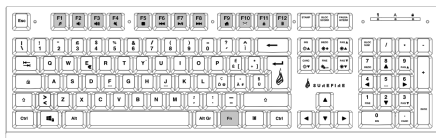
Per accedere a queste funzioni, premete insieme il tasto Fn e il tasto desiderato:

- |                                                                                    |   |                                                                                     |   |                                                                                    |   |                                                                                                                                                                                                                            |
|------------------------------------------------------------------------------------|---|-------------------------------------------------------------------------------------|---|------------------------------------------------------------------------------------|---|----------------------------------------------------------------------------------------------------------------------------------------------------------------------------------------------------------------------------|
|   | + |   | o |  | ⇒ | Regolare il livello di lampeggiamento della retroilluminazione (4 livelli, non regolabile in modalità di illuminazione a un colore)                                                                                        |
|  | + |  |   |                                                                                    | ⇒ | Seleziona diversi effetti di retroilluminazione. È possibile scegliere tra 5 modalità: Flowing (default); Respirazione a un colore; Illuminazione a colori rossi; Illuminazione a colori blu; Illuminazione a colori verdi |
|  | + |  |   |                                                                                    | ⇒ | Accendere/spegnere la retroilluminazione                                                                                                                                                                                   |



#### Tasti funzione:

- Fn+F1 Apri l'applicazione multimediale di default.
- Fn+F2 Volume -
- Fn+F3 Volume +
- Fn+F4 Silenziamento (Mute)
- Fn+F5 Interruzione file multimediale
- Fn+F6 Traccia Precedente
- Fn+F7 Riproduzione/Pausa
- Fn+F8 Traccia Successiva
- Fn+F9 Apri l'applicazione di posta elettronica di default.
- Fn+F10 Apri il browser di default.
- Fn+F11 Blocca la tastiera, l'indicatore LED si accende e indica che tutti i tasti sono bloccati, premilo ancora una volta per annullare il blocco, poi l'indicatore si spegne.
- Fn+F12 Apri la Calcolatrice



## Specifiche

---

Tipo: membrana; cablata

Retroilluminazione: Retroilluminazione LED RGB (5 modalità)

Vita dei tasti: 10 milioni di clic

Forza operativa della chiave: 50±15g

Corsa della chiave: 3,6mm

Tasti funzione multimediali: 12

Anti-Ghosting: 25 tasti

Lunghezza cavo: 1,8m

Valore nominale: 5V/260mA (max)

Dimensioni del prodotto: 443mm×141mm×41mm (altezza incl. piedi)

Peso del prodotto: 940g

Materiale del pannello: Lega di alluminio

Materiale del coperchio inferiore: plastica ABS nera

## Termini della garanzia limitata

---

La garanzia di Verbatim GmbH garantisce che il presente prodotto è esente da difetti nei materiali e nella fabbricazione per un periodo di 2 anni dalla data di acquisto.

La garanzia esclude le batterie. Se il prodotto risulta difettoso entro il periodo di garanzia, sarà sostituito gratuitamente. È possibile restituire il prodotto con la ricevuta d'acquisto originale presso il luogo di acquisto o contattare Verbatim.

La sostituzione del prodotto è l'unico rimedio sotto garanzia, e la presente garanzia non è applicabile alla normale usura o a danni risultanti da uso anormale, uso improprio, abuso, negligenza o incidenti o ad altre incompatibilità o scarse prestazioni dovute agli specifici software e hardware utilizzati.

VERBATIM NON SI RITERRÀ RESPONSABILE PER PERDITE DI DATI O CONSEGUENZE INCIDENTALI OPPURE DANNI PARTICOLARI, COMUNQUE PROVOCATI DA VIOLAZIONI DELLA GARANZIA O SIMILI.

La presente garanzia fornisce diritti legali specifici ed è possibile detenere altri diritti che possono variare da stato a stato o da paese a paese.

## Nota

---

Verbatim GmbH può modificare in qualsiasi momento i contenuti di questa guida dell'utente senza ulteriore avviso.

## Diritti

---

Copyright © 2022 Verbatim GmbH. Nessuna parte di questo documento può essere riprodotta in qualsiasi forma o con qualsiasi mezzo, per qualsiasi scopo, senza il permesso scritto di Verbatim GmbH. Tutti i diritti riservati. Tutti gli altri marchi e nomi di prodotti citati nel presente documento sono di proprietà dei rispettivi proprietari.

## Dichiarazione CE

---

Il presente dispositivo è conforme ai requisiti stabiliti nella Direttiva del Consiglio sul riavvicinamento delle disposizioni legislative degli Stati Membri concernenti la Compatibilità Elettromagnetica (2014/30/CE) e la Protezione per la Bassa Tensione 2006/95/CE. La presente dichiarazione si applica a tutti i campioni costruiti in modo identico al modello presentato per i test/valutazione.

EN 55032:2015

EN 61000-3-2:2014

EN 61000-3-3:2013

EN 55035:2017

EN 62368-1:2014+A11:2017

EN 60950-1:2006+A11:2009+A1:2010+A12:2011+A2:2013

## Conformità RoHS

---

Il presente prodotto è conforme con le Direttive 2011/65/UE e 2015/883 del Parlamento Europeo e del Consiglio del 18 dicembre 2006, concernente la limitazione all'uso di sostanze pericolose contenute nell'apparecchiatura elettrica ed elettronica (RoHS) e relative modifiche.

Le Sostanze estremamente preoccupanti (SVHC), che includono 223 sostanze contenute nella Lista delle Sostanze Candidate del 17 gennaio 2022 non sono presenti nel prodotto oltre i livelli consentiti.

## Avviso RAEE

---

La Direttiva sui rifiuti di apparecchiature elettriche ed elettroniche (RAEE), entrata in vigore come legge europea il 13 febbraio 2003, ha comportato una modifica importante del trattamento delle apparecchiature elettriche al termine della loro vita utile.



Il logo RAEE (mostrato a sinistra) sul prodotto o sulla scatola indica che il prodotto non deve essere smaltito o gettato nei rifiuti domestici. Per maggiori informazioni su smaltimento, recupero e punti di raccolta di apparecchiature elettroniche ed elettriche, consultare il servizio di smaltimento di rifiuti domestici municipale locale o il punto vendita dove è stata acquistata l'apparecchiatura.

## Soporte técnico

---

- Ⓔ To download the user manual, access frequently asked questions or contact the SureFire support team, please go to – [www.surefire-gaming.com/support](http://www.surefire-gaming.com/support).
- Ⓕ Pour télécharger le manuel d'utilisation, accéder aux questions fréquemment posées ou contacter l'équipe d'assistance SureFire, veuillez vous rendre sur - [www.surefire-gaming.com/support](http://www.surefire-gaming.com/support).
- Ⓖ Um die Betriebsanleitung herunterzuladen, auf häufig gestellte Fragen zuzugreifen oder das SureFire-Supportteam zu kontaktieren, gehen Sie bitte auf - [www.surefire-gaming.com/support](http://www.surefire-gaming.com/support).
- Ⓜ Per scaricare il manuale utente, vedere le risposte alle domande più frequenti o contattare il team di Assistenza SureFire, visita la pagina: [www.surefire-gaming.com/support](http://www.surefire-gaming.com/support).
- Ⓔ Para descargar el manual de usuario, acceder a las preguntas más frecuentes o ponerse en contacto con el equipo de asistencia de SureFire, visite - [www.surefire-gaming.com/support](http://www.surefire-gaming.com/support).
- Ⓖ For at downloade brugervejledningen, få adgang til Ofte stillede spørgsmål, eller tage kontakt til SureFire supportteam, skal du gå til – [www.surefire-gaming.com/support](http://www.surefire-gaming.com/support).
- Ⓜ For å laste ned bruksanvisningen, se vanlige spørsmål eller ta kontakt med støtte teamet til SureFire, kan du besøke - [www.surefire-gaming.com/support](http://www.surefire-gaming.com/support).
- Ⓔ För att ladda ner bruksanvisningen, få tillgång till vanliga frågor eller kontakta SureFires supportteam, gå du till – [www.surefire-gaming.com/support](http://www.surefire-gaming.com/support).
- Ⓕ Voit ladata käyttäjän käsikirjan, katsoa usein esitettyjä kysymyksiä tai ottaa yhteyttä SureFire-tukitiimiin siirtymällä osoitteeseen – [www.surefire-gaming.com/support](http://www.surefire-gaming.com/support).
- Ⓔ Pentru a descărca manualul de utilizare, pentru a accesa întrebările frecvente sau pentru a contacta echipa de asistență SureFire, vă rugăm să accesați - [www.surefire-gaming.com/support](http://www.surefire-gaming.com/support).

EUROPA/ MEDIO ORIENTE/ AFRICA:

Verbatim GmbH, Düsseldorf Straße 13, 65760 Eschborn, Germania

SureFire è un marchio di proprietà di Verbatim GmbH.

