



SURREFIRE

# KINGPIN X1

Clavier gaming 60% AZERTY

Français avec éclairage RVB

GUIDE DE DÉMARRAGE RAPIDE



## Consignes de sécurité

---

- Lisez attentivement toutes les instructions avant d'utiliser le clavier et conservez-les pour pouvoir vous y référer ultérieurement.
- Conservez le manuel. Si vous transmettez le clavier à un tiers, veillez à inclure ce manuel.
- Ne démontez pas le clavier et ne retirez aucune pièce.
- Ne pas immerger le clavier dans l'eau ou tout autre liquide.
- N'utilisez pas le clavier à proximité de sources de chaleur et ne l'exposez pas à des températures élevées.
- N'utilisez pas le clavier dans des endroits où de fortes ondes électromagnétiques sont présentes. Les ondes électromagnétiques fortes endommageraient le clavier.
- Conservez le clavier à l'abri de la lumière directe du soleil, de l'humidité, de la saleté ou de produits chimiques abrasifs (produits de nettoyage, etc...).

## Fonctionnement

---

### 62 Touches





### Mode de connexion :

Connectez le câble USB au port USB de votre appareil.


### Fonctions de rétro-éclairage :

Pour accéder à ces fonctions, appuyez simultanément sur la touche Fn et la touche requise :

 +  ou  ⇨ Régler le niveau de clignotement du rétro-éclairage (5 niveaux)

 +  ⇨ Sélectionner différents effets de rétro-éclairage (3 modes)

 +  ⇨ Allumer/éteindre le rétro-éclairage



### Touches de fonction principales:

Pour accéder aux touches **ESC**, **F1-F12**, et **SUPPR** appuyez simultanément sur la touche Fn et la touche requise.



### Autres touches de fonction

1. Pour accéder aux fonctions multimédia, appuyez simultanément sur la touche Fn et sur la touche requise.

🔊 Diminuer le volume   🔊) Augmenter le volume   🔇 Son muet

2. Activer / Désactiver le mode flèche : Fn + Z▲  
Naviguer: ▲Z, ◀Q, ▼S, ▶D



## Spécifications :

---

Type de clavier : 60% à membrane, filaire  
Rétro-éclairage : 3 modes d'éclairage RVB  
Durée de vie du clavier : 10 millions de frappes  
Force d'actionnement : 50±15g  
Course des touches : 3,6mm  
Touches multimédias : 3  
Anti-ghosting touches : 25  
Longueur du câble : 1,8m  
Puissance nominale : 5V/260mA (max)  
Dimensions : 292mmx102mmx41mm (y compris le pied)  
Poids approximatif : 395g  
Matériau : Plastique ABS

## Conditions de garantie limitée

---

Verbatim GmbH vous garantit que ce produit est exempt de tout vice matériel et de conception pour une durée de 2 ans à partir de la date d'achat. Cette garantie exclut les piles. Si ce produit est reconnu défectueux durant la période de garantie, il sera remplacé sans aucun frais de votre part. Vous pouvez le retourner accompagné de votre reçu de caisse original à l'endroit où vous l'avez acheté, ou contacter Verbatim. Le remplacement du produit constitue votre seul recours en vertu de la présente garantie, et ladite garantie ne s'applique pas à l'usure normale ou aux dommages résultant d'utilisation abusive, mauvais usage, négligence ou accident ni à toute incompatibilité ou mauvais rendement causé par un logiciel ou par du matériel informatique spécifique. LA SOCIÉTÉ VERBATIM NE POURRA ÊTRE TENUE POUR RESPONSABLE DE LA PERTE DE DONNÉES OU DE TOUT DOMMAGE FORTUIT, CONSÉQUENT OU ACCIDENTEL, QUELLE QU'EN SOIT LA CAUSE, POUR RUPTURE DE LA GARANTIE OU AUTRE. La présente garantie vous confère des droits reconnus par la loi et il se peut que vous ayez, en outre, d'autres droits pouvant varier d'un État ou d'un pays à l'autre.

## Remarque

---

Verbatim se réserve le droit de modifier à tout moment et sans préavis le contenu du présent manuel d'utilisation.

## Droits

---

Copyright © 2022 Verbatim GmbH. Aucune partie du présent document ne peut être reproduit sous aucune forme ou d'aucune façon ni pour aucun usage sans l'autorisation écrite et expresse de Verbatim GmbH. Tous droits réservés. Tous les produits et autres marques mentionnés dans le présent document sont la propriété de leurs détenteurs respectifs.

## Déclaration de conformité CE

---

Conforme aux exigences de la Directive du Conseil relative à l'harmonisation des législations des États membres concernant la compatibilité électromagnétique (2014/30/CE) et de la Directive basse tension (2006/95/CE).

La présente déclaration s'applique à tous les exemplaires produits de manière identique au modèle soumis aux essais/évaluations.

EN 55032: 2015 / A11: 2020

EN 55035: 2017 / A11:2020

EN IEC 61000-3-2: 2019

EN 61000-3-3: 2013 / A1: 2019

EN 62368-1:2014+A11:2017

## Conformité RoHS

---

Ce produit est conforme aux Directives 2011/65/UE et 2015/683 du Parlement européen et du Conseil du 18 décembre 2006, relative à la limitation de l'utilisation de certaines substances dangereuses dans les équipements électriques et électroniques (RoHS) et ses modifications ultérieures.

Les substances extrêmement préoccupantes (SVHC), notamment les 223 substances contenues dans la liste des substances candidates du 17 janvier 2022, sont présentes dans ce produit dans la limite des seuils autorisés.

## Avis WEEE

---

La Directive WEEE (Waste Electrical and Electronic Equipment) concernant les déchets des équipements électriques et électroniques, entrée en vigueur le 13 février 2003 dans la Loi européenne a entraîné un changement important dans le traitement des produits électriques en fin de vie.



Le logo WEEE (affiché à gauche) présent sur le produit ou sur sa boîte indique que ce produit ne doit pas être jeté avec le reste des déchets domestiques. Pour obtenir plus d'informations sur l'élimination des équipements électroniques et électriques, leur récupération et les points de collecte disponibles, contactez votre service municipal d'élimination des déchets domestiques ou le magasin dans lequel vous avez acheté le matériel.

## Support technique

---

- Ⓔ To download the user manual, access frequently asked questions or contact the SureFire support team, please go to – [www.surefire-gaming.com/support](http://www.surefire-gaming.com/support).
- Ⓕ Pour télécharger le manuel d'utilisation, accéder aux questions fréquemment posées ou contacter l'équipe d'assistance SureFire, veuillez vous rendre sur - [www.surefire-gaming.com/support](http://www.surefire-gaming.com/support).
- Ⓖ Um die Betriebsanleitung herunterzuladen, auf häufig gestellte Fragen zuzugreifen oder das SureFire-Supportteam zu kontaktieren, gehen Sie bitte auf - [www.surefire-gaming.com/support](http://www.surefire-gaming.com/support).
- Ⓣ Per scaricare il manuale utente, vedere le risposte alle domande più frequenti o contattare il team di Assistenza SureFire, visita la pagina: [www.surefire-gaming.com/support](http://www.surefire-gaming.com/support).
- Ⓔ Para descargar el manual de usuario, acceder a las preguntas más frecuentes o ponerse en contacto con el equipo de asistencia de SureFire, visite - [www.surefire-gaming.com/support](http://www.surefire-gaming.com/support).
- Ⓚ For at downloade brugervejledningen, få adgang til Ofte stillede spørgsmål, eller tage kontakt til SureFire supportteam, skal du gå til – [www.surefire-gaming.com/support](http://www.surefire-gaming.com/support).
- Ⓝ For å laste ned bruksanvisningen, se vanlige spørsmål eller ta kontakt med støtteamet til SureFire, kan du besøke - [www.surefire-gaming.com/support](http://www.surefire-gaming.com/support).
- Ⓔ För att ladda ner bruksanvisningen, få tillgång till vanliga frågor eller kontakta SureFires supportteam, gå du till – [www.surefire-gaming.com/support](http://www.surefire-gaming.com/support).
- Ⓕ Voit ladata käyttäjän käsikirjan, katsoa usein esitettyjä kysymyksiä tai ottaa yhteyttä SureFire-tukitiimiin siirtymällä osoitteeseen – [www.surefire-gaming.com/support](http://www.surefire-gaming.com/support).
- Ⓚ Pentru a descărca manualul de utilizare, pentru a accesa întrebările frecvente sau pentru a contacta echipa de asistență SureFire, vă rugăm să accesați - [www.surefire-gaming.com/support](http://www.surefire-gaming.com/support).

EUROPE/MOYEN-ORIENT/AFRIQUE :

Verbatim GmbH, Düsseldorf StraÙe 13, 65760 Eschborn, Allemagne

SureFire est une marque, propriété de la société de Verbatim GmbH.

