

HANDLEIDING
GREEN BUTTON SOFTWARE

Hoofdstuk : Software Verbatim GREEN BUTTON (Mac) NL

Inleiding

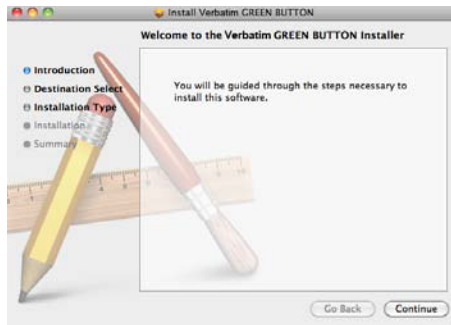
U kunt uw Verbatim harde schijf bij inactiviteit in de standby-modus zetten om energie te besparen en om de levensduur te verlengen.

Met de software Verbatim GREEN BUTTON is het mogelijk om de standby-modus te activeren en de tijd in te stellen waarna uw Verbatim harde schijf in de standby-modus moet worden gezet.

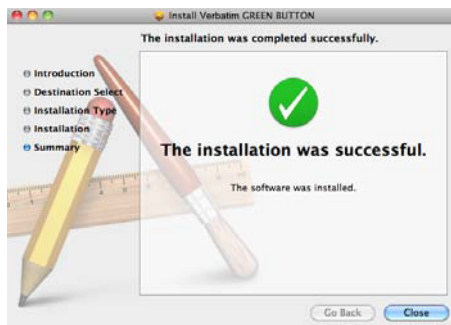
Opmerking: Als de harde schijf zich in de standby-modus bevindt, kan het enkele seconden duren voordat de harde schijf gereactiveerd wordt. Pas dan is weer toegang tot de harde schijf mogelijk.

Installatie

1. Start "Start Mac" op uw Verbatim harde schijf en selecteer "Software Installation" (Software installatie), vervolgens GREEN BUTTON selecteren.



2. Klik op "Voortgaan" om verder te gaan.



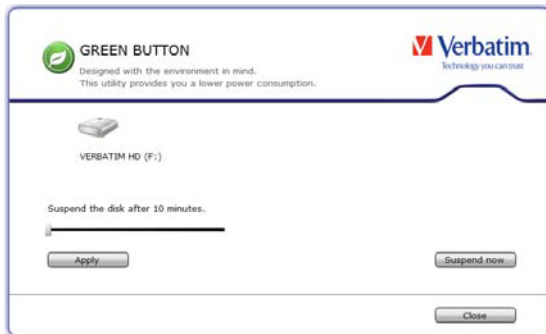
3. Klikken op "Sluiten" om de software installatie te voltooien.

Gebruik van de software

Bij elke start wordt gecontroleerd of er een Verbatim harde schijf beschikbaar is. Als er geen harde schijf beschikbaar is, verschijnt het volgende scherm:



Sluit vervolgens een Verbatim harde schijf aan op uw Mac. Het volgende scherm verschijnt:



- De tijd waarna de standby-modus geactiveerd wordt is standaard ingesteld op 10 minuten. Verplaats de schuifregelaar naar rechts om deze tijd te wijzigen. Als de schuifregelaar helemaal naar rechts wordt verplaatst dan vindt er geen activering van de standby-modus plaats.
- Door één keer te klikken op "Wijzigingen opslaan" wordt de nieuwe instelling opgeslagen.
- Door één keer te klikken op "Sluiten" wordt de nieuwe instelling opgeslagen en het softwarevenster geminimaliseerd naar de "Dock".

Desktop Icon

Dubbelklik op het "GREEN BUTTON"-icoon op uw desktop, om de software te starten.



FAQ

In welke situaties is het niet mogelijk om een externe drive in de sleep mode te zetten?

Als er een software op de achtergrond werkzaam is en toegang heeft tot de externe drive of deze bewaakt (bijv. een back-up software), kan het gebeuren dat de externe drive niet in de sleep mode gezet kan worden.